

Questionario per la rilevazione dell'opinione degli studenti a.a. 2013/14

AMBITO	#	DOMANDE
<b>Frequenza</b>	0	Quale percentuale di corso hai frequentato?
<b>Organizzazione Periodo Scolastico</b>	1	Il carico di studio complessivo degli insegnamenti previsti nel periodo didattico è accettabile?
	2	L'orario degli insegnamenti del periodo didattico è ben organizzato?
<b>Organizzazione Insegnamento</b>	3	Le regole d'esame, gli obiettivi e il programma dell'insegnamento sono stati resi noti in modo chiaro?
	4	L'insegnamento è stato svolto in maniera coerente con quanto dichiarato sul portale della didattica?
	5	Le conoscenze preliminari da me possedute sono risultate sufficienti per la comprensione della materia?
	6	Il carico di studio richiesto da questo insegnamento è proporzionato ai crediti assegnati?
	7	Il materiale didattico, indicato o fornito, è adeguato per lo studio della materia?
	8	Le attività didattiche integrative (esercitazioni, laboratori, seminari, visite, ecc.) sono utili per l'apprendimento della materia?
<b>Efficacia del Docente</b>	9	Il docente rispetta gli orari di svolgimento dell'attività didattica?
	10	Il docente è disponibile a fornire chiarimenti e spiegazioni?
	11	Il docente interagisce efficacemente con gli studenti, stimolando l'interesse verso la materia?
	12	Il docente espone gli argomenti in modo chiaro?
<b>Infrastrutture</b>	13	Le aule in cui si svolgono le lezioni sono adeguate?
	14	I locali e le attrezzature per le attività didattiche integrative sono adeguati?
<b>Interesse e soddisfazione</b>	15	Sono interessato agli argomenti di questo insegnamento? (indipendentemente da come è stato svolto)
	16	Sono soddisfatto di come è stato svolto questo insegnamento?
	17	Al fine dell'apprendimento, la frequenza alle attività didattiche è utile?

Numero di incarichi monitorati, questionari erogati e tasso di risposta – Ateneo

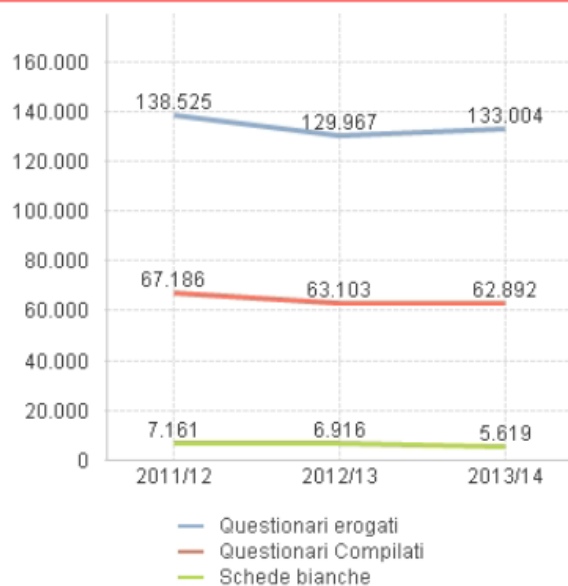
**Ateneo**

Anno Accademico	2011/12	2012/13	2013/14
N°Incarichi	1.605	1.377	1.300

**Tasso di Risposta e Schede Bianche**



**Questionari**

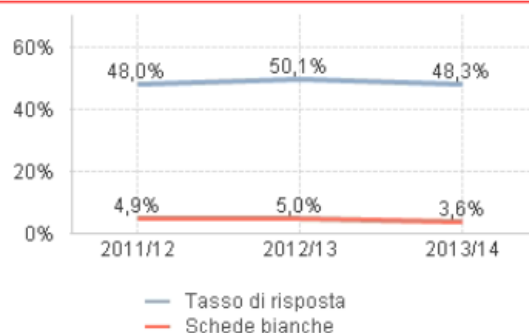


Numero di incarichi monitorati, questionari erogati e tasso di risposta – Lauree Triennali

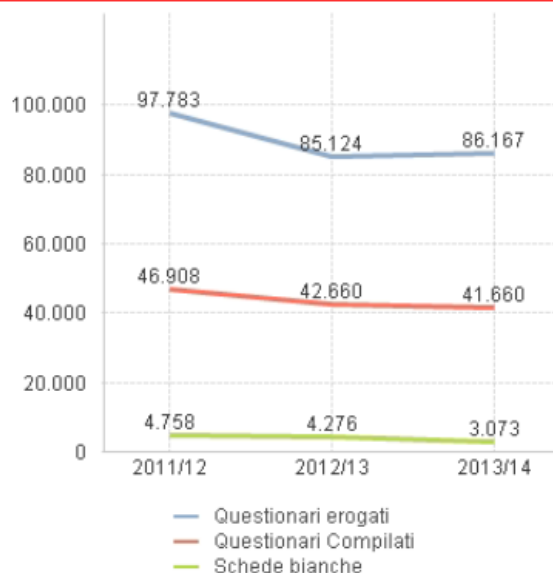
**Lauree Triennali**

Anno Accademico	2011/12	2012/13	2013/14
N°Incarichi	952	701	638

**Tasso di Risposta e Schede Bianche**



**Questionari**

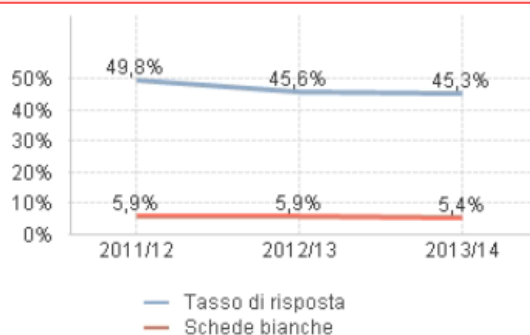


## Numero di incarichi monitorati, questionari erogati e tasso di risposta – Lauree Magistrali

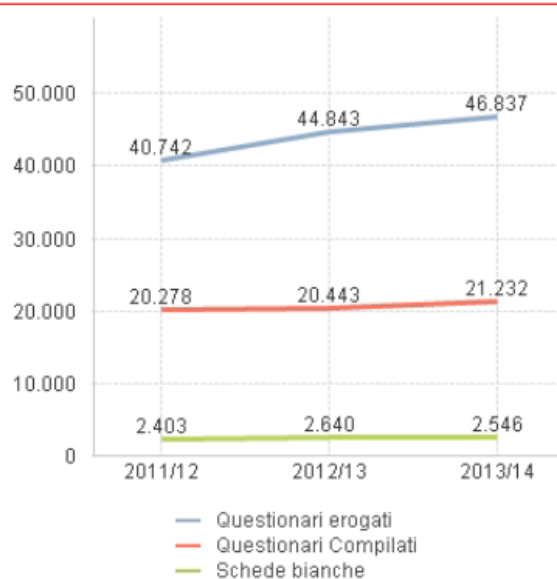
### Lauree Magistrali

Anno Accademico	2011/12	2012/13	2013/14
N°Incarichi	675	694	667

### Tasso di Risposta e Schede Bianche

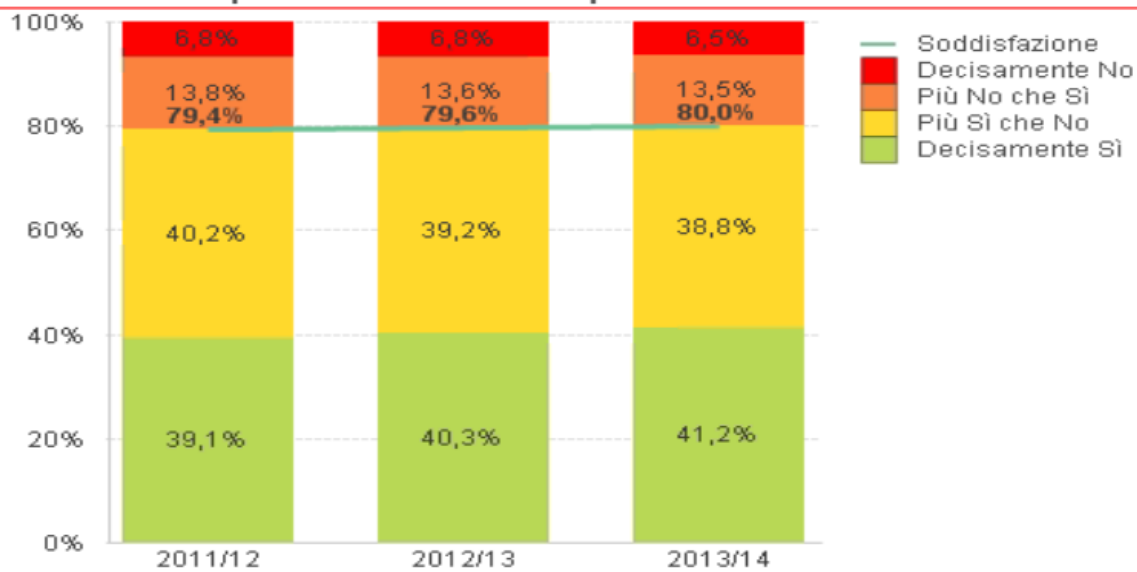


### Questionari



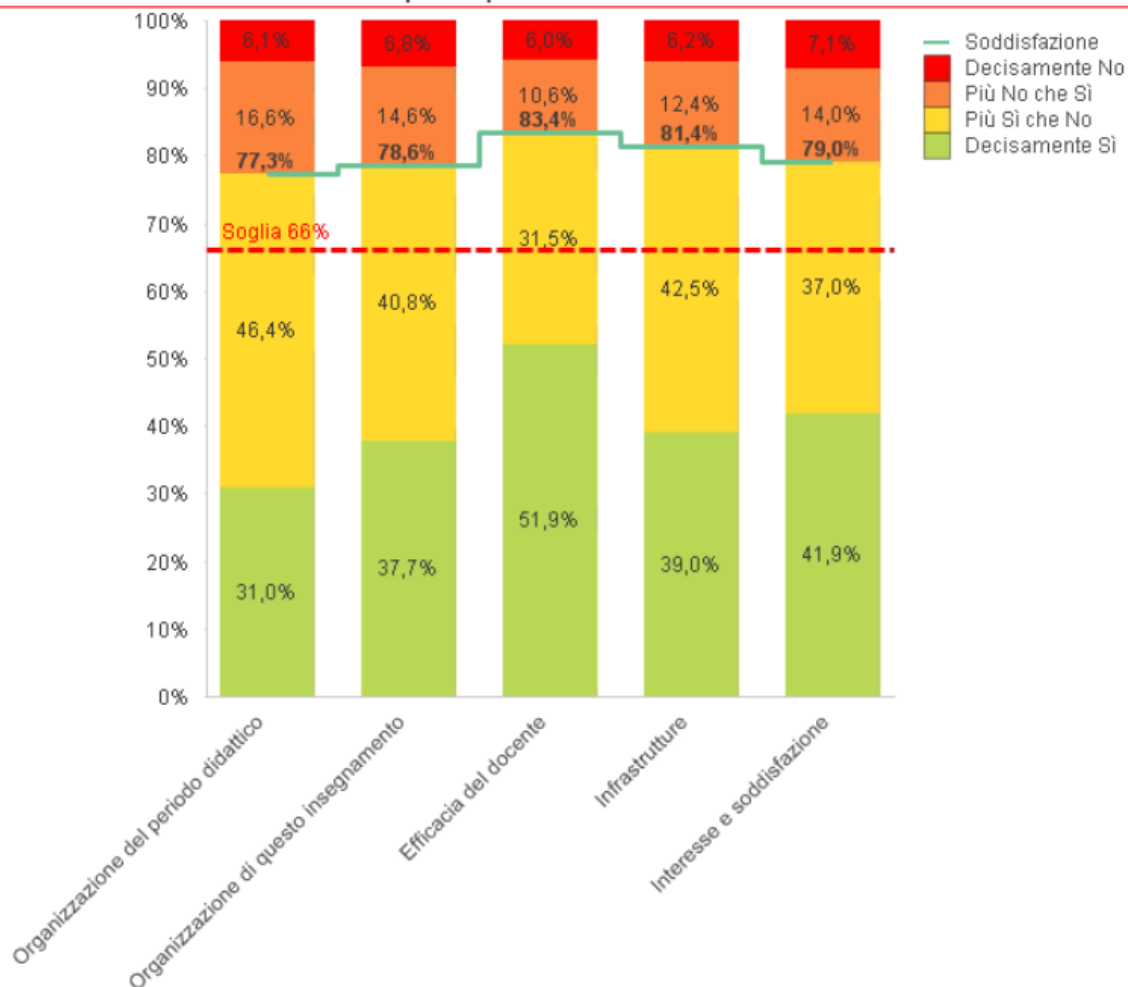
## Percentuale di soddisfazione dell'ultimo triennio – Ateneo

### Distribuzione percentuale delle risposte



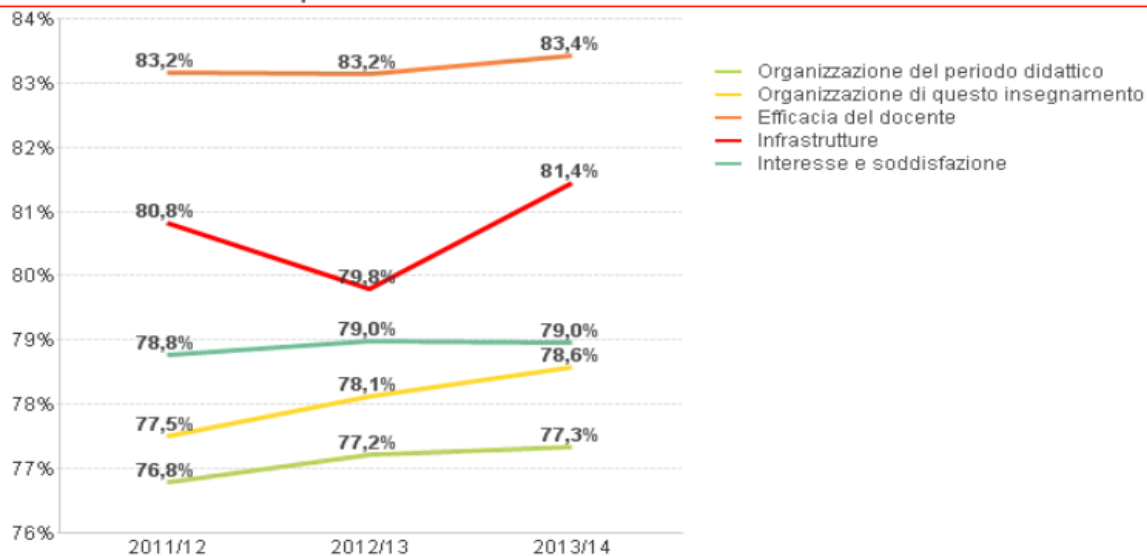
Percentuale di soddisfazione per l'a.a. 2013/14 – Ateneo

**Soddisfazione e distribuzione risposte per Macroarea**



Scostamenti della percentuale di soddisfazione nell'ultimo triennio per macro-area – Ateneo

**Storico Soddisfazione per Area**



Percentuale di soddisfazione a.a. 2013/14 per domanda – Ateneo

Soddisfazione e Distribuzione risposte per Domanda

